














## Koła meblowe / Furniture wheels

							Rodzaj łożyska / Type of bearing
Ø 30	M30B	24	5	23	0,01	20	
Ø 30	M30BM	19	6	16	0,01	20	
Ø 30	M30T	24	5	21	0,01	20	
Ø 40	M40B	24	5	23	0,02	20	
Ø 40	M40BM	18	6	16	0,02	20	
Ø 40	M40T	24	5	23	0,02	20	
Ø 50	M50B/8	20	8	17	0,02	20	
Ø 50	M50B	20	6	18	0,02	30	
Ø 50	M50T	20	6	17	0,03	25	
Ø 50	M50TP	14	9	17	0,03	25	
Ø 54	M50B/54	14	6	12	0,02	25	
Ø 60	M60B/6	20	6	16	0,03	30	
Ø 60	M60B/8	20	8,2	18	0,03	30	
Ø 60	M60T	20	6	17	0,03	25	
Ø 72	M70T	25	8,5	23	0,08	30	
Ø 75	M70B	25	8,5	23	0,08	30	
Ø 125	M125T	31,5	15	28	0,44	80	









## Koła meblowe w obudowach skrętnych / Furniture wheels in swivel housings

		Symbol						Rodzaj łożyska / Type of bearing
Ø 30		M32B	33x33	46	25	0,10	20	
Ø 30		M32T	33x33	46	29	0,10	20	
Ø 40		M42B	33x33	57	29	0,10	20	
Ø 40		M42T	33x33	57	35	0,11	20	
Ø 50		M52B	26x42	71	54	0,20	30	
Ø 50		M52T	26x42	71	54	0,21	25	
Ø 50		M52TH	26x42	71	54	0,21	25	
Ø 60		M62B	26x42	81	62	0,19	30	
Ø 60		M62T	26x42	81	62	0,22	25	
Ø 60		M62TH	26x42	81	62	0,23	25	
Ø 72		M72T	35x55	99	70	0,27	30	
Ø 72		M72TH	35x55	99	70	0,29	30	
Ø 75		M72B	35x55	99	70	0,29	30	







- H**- zestaw z hamulcem / castor with brake
- M** - koło meblowe / furniture wheels
- T** - koło tworzywo-gumowe / plastic and rubber wheels
- B**- koło tworzywowe / plastic wheels

## Koła meblowe w obudowach stałych / Furniture wheels in steady housing



		Symbol						Rodzaj łożyska / Type of bearing
Ø 30		M33B	15x34		35	0,04	20	=
Ø 30		M33T	15x34		34	0,04	20	
Ø 30		S30B		37	32	0,03	20	
Ø 40		M43B	15x32		57	0,08	20	
Ø 40		M43T	15x32		57	0,09	20	
Ø 40		S40B		46	44	0,05	20	
Ø 50		M53B	26x42		71	0,10	30	
Ø 50		M53T	26x42		71	0,09	25	
Ø 60		M63B	26x42		81	0,12	30	
Ø 60		M63T	26x42		81	0,09	25	
Ø 72		M73T	35x55		99	0,21	30	
Ø 75		M73B	35x55		99	0,21	30	

## Koła meblowe w obudowach z trzpieniem / Furniture wheels in housings with arbor







		Symbol						Rodzaj łożyska / Type of bearing
Ø 50		M54B	70	54		0,20	30	=
Ø 50		M54T	70	54		0,21	25	
Ø 50		M54TH	70	54	M10, M12, Ø13, Ø15	0,22	25	
Ø 60		M64B	80	80		0,22	30	
Ø 60		M64T	80	80		0,23	25	
Ø 60		M64TH	80	80		0,25	25	
Ø 72		M74T	97	70	M12, Ø13, Ø15	0,25	30	
Ø 72		M74TH	97	70		0,27	30	
Ø 75		M74B	97	70		0,27	30	



Na zamówienie wykonujemy dowolne średnice trzpieni oraz gwintów /  
Optional diameters of arbors according to claim

## Koła meblowe w obudowach z centralnym otworem na śrubę mocującą / Furniture wheels in housings with hole



		Symbol						Rodzaj łożyska / Type of bearing
Ø 30		M37B	8	46	35	0,10	20	=
Ø 30		M37T	8	46	35	0,10	20	
Ø 50		M57B	8,5	70	54	0,16	30	
Ø 50		M57T	8,5	70	54	0,17	25	
Ø 50		M57TH	8,5	70	54	0,18	25	
Ø 60		M67B	8,5	80	80	0,18	30	
Ø 60		M67T	8,5	80	80	0,19	25	
Ø 60		M67TH	8,5	80	80	0,21	25	
Ø 72		M77T	10	97	70	0,24	30	
Ø 72		M77TH	10	97	70	0,26	30	
Ø 75		M77B	10	97	70	0,26	30	
Ø 125		M127T	10,5	158	100	0,98	80	

H - zestaw z hamulcem /  
castor with brake