

Koła pneumatyczne / Pneumatic wheels

Ø	Symbol	Rodzaj felgi	Rodzaj felgi		Rodzaj felgi		Rodzaj felgi		Rodzaj łożyska / Type of bearing	Numer łożyska / Number of bearing
			Symbol	Symbol	Symbol	Symbol				
Ø 175	175M	M	60	20	40	1,00	50			
Ø 175	175MS	M	60	20	40	1,00	50			
Ø 200	200MK	M	60	20	50	1,00	50			
Ø 200	200MS	M	60	20	50	1,00	50			
Ø 225	225	T	75	20	70	1,20	50			
Ø 225	225M	M	84	20	70	1,55	70			
Ø 225	225MŁ	M	75	20	70	1,78	80		6004	
Ø 260	260	T	75	20	80	1,20	70			
Ø 260	260K	T	75	20	80	1,30	70			
Ø 260	260M	M	84	20	80	1,68	80			
Ø 260	260MŁ	M	72	20	80	1,95	130		6004	
Ø 300	300	T	75	20	110	1,80	70			
Ø 300	300M	M	75	20	100	2,10	80			
Ø 300	300MŁ	M	75	20	100	2,45	130		6004	
Ø 320	320M	M	75	20	105	2,30	120			
Ø 320	320M/25	M	75	25	105	2,30	120			
Ø 320	320MŁ	M	75	20	105	3,90	200		6204	
Ø 320	320MŁ/25	M	75	25	105	3,90	200		6005	
Ø 330	330M	M	75	20	108	2,40	130			
Ø 330	330M/25	M	75	25	108	2,40	130			
Ø 330	330MTR	M	75	25	100	2,60	130			
Ø 330	330MŁ	M	75	20	108	4,00	150		6204	
Ø 330	330MŁ/25	M	75	25	108	4,00	150		6005	
Ø 350	350MK	M	75	20	110	2,40	150			
Ø 350	350MK/25	M	75	25	110	2,40	150			
Ø 350	350MŁK	M	75	20	110	4,00	200		6204	
Ø 350	350MŁK/25	M	75	25	110	4,00	200		6005	
Ø 380	380X4	M	80	20	90	2,30	100			
Ø 380	380X4Ł	M	75	20	90	2,95	150		6004	
Ø 380	380X4Ł/25	M	75	25	90	2,95	150		6205	
Ø 400	400X2	M	80	20	100	2,80	80			
Ø 400	400X2Ł	M	72	20	100	2,96	130		6004	
Ø 400	400X2Ł/25	M	72	25	100	2,96	130		6205	
Ø 400	400X4	M	80	20	100	3,08	100			
Ø 400	400X4Ł	M	72	20	100	3,20	150		6004	
Ø 400	400X4Ł/25	M	72	25	100	3,20	150		6205	
Ø 400	400X6	M	80	20	100	3,08	150			
Ø 400	400X6Ł	M	72	20	100	3,20	170		6004	
Ø 400	400X6Ł/25	M	72	25	100	3,20	170		6205	
Ø 400	400X8TRŁ	M	72	20	105	5,10	170		6004	
Ø 400	400X8TRŁ/25	M	72	25	105	5,10	170		6205	
Ø 400	400P	M	80	20	90	4,70	120			
Ø 400	400-6	M	90	25	165	5,80	300		6205	
Ø 450	400X10	M		74	110	5,94	350			
Ø 450	400X10TR	M		74	110	6,10	350			
Ø 450	P400X10					1,74				
























P400/10 - piasta koła (400/10) / wheel hub (400/10)

T - korpus tworzywowy / plastic rim
M - korpus metalowy / metal rim
I - opona szara / grey tyre




















IC - opona czarna / black tyre
TR - bieżnik w kształcie jodły / "fir" tyre
P - koła piankowe / foam filled tyres

Koła pneumatyczne w obudowach skrętnych / Pneumatic tyre wheels in swivel housings



		Symbol						Rodzaj łożyska / Type of bearing
Ø 175		1752M	80x107	210	140	2,20	50	
Ø 175		1755MH	80x107	210	140	2,70	50	
Ø 175		1752MS	80x107	210	140	2,20	50	
Ø 175		1755MSH	80x107	210	140	2,70	50	
Ø 200		2002MK	80x107	230	153	2,40	50	
Ø 200		2005MHK	80x107	230	153	2,95	50	
Ø 200		2002MS	80x107	230	153	2,40	50	
Ø 200		2005MSH	80x107	230	153	2,95	50	
Ø 225		2252M	80x107	257	180	2,95	70	
Ø 225		2255MH	80x107	257	180	3,10	70	
Ø 225		2252MŁ	80x107	257	180	3,18	80	
Ø 225		2255MŁH	80x107	257	180	3,30	80	
Ø 260		2602	140x140	300	210	3,55	70	
Ø 260		2605H	140x140	300	210	4,05	70	
Ø 260		2602M	140x140	300	210	4,00	80	
Ø 260		2605MH	140x140	300	210	4,50	80	
Ø 260		2602MŁ	140x140	300	210	4,30	130	
Ø 260		2605MŁH	140x140	300	210	4,80	130	
Ø 300		3002M	120x140	345	225	9,10	80	
Ø 300		3002MŁ	120x140	345	225	9,50	130	
Ø 330		3302M	120x140	366	267	9,20	130	
Ø 330		3302MŁ	120x140	366	267	9,60	150	
Ø 350		3502MK	120x140	385	287	9,30	150	
Ø 350		3502MŁK	120x140	385	287	9,80	200	
Ø 400		4002X4	120x140	445	305	10,20	100	
Ø 400		4002X4Ł	120x140	445	305	10,40	150	
Ø 400		4002X6	120x140	445	305	10,20	150	
Ø 400		4002X6Ł	120x140	445	305	10,40	170	
Ø 450		4002X10	120x140	485	335	13,60	350	

Koła pneumatyczne w obudowach stałych / Pneumatic tyre wheels in steady housings

		Symbol					Rodzaj łożyska / Type of bearing
Ø 175		1753M	80x107	210	1,80	50	
Ø 175		1753MS	80x107	210	1,80	50	
Ø 200		2003MK	80x107	230	1,90	50	
Ø 200		2003MS	80x107	230	1,90	50	
Ø 225		2253M	80x107	257	2,55	70	
Ø 225		2253MŁ	80x107	257	2,78	80	
Ø 260		2603	140x140	300	2,50	70	
Ø 260		2603M	140x140	300	3,00	80	
Ø 260		2603MŁ	140x140	300	3,50	130	
Ø 300		3003M	120x140	345	6,30	80	
Ø 300		3003MŁ	120x140	345	6,90	130	
Ø 330		3303M	120x140	366	6,50	130	
Ø 330		3303MŁ	120x140	366	7,00	150	
Ø 350		3503MK	120x140	385	6,50	150	
Ø 350		3503MŁK	120x140	385	7,10	200	
Ø 400		4003X4	120x140	445	7,30	100	
Ø 400		4003X4Ł	120x140	445	7,50	150	
Ø 400		4003X6	120x140	445	7,30	150	
Ø 400		4003X6Ł	120x140	445	7,50	170	
Ø 450		4003X10	120x140	485	10,64	350	